

BOHRKONSOLE

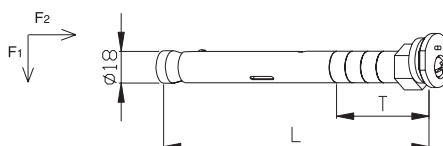
RHE-Allzweck-Bohrkonsole für alle Plattenheizkörper mit und ohne Aufhängelaschen

Vorteile:

- Höhenverstellung durch Sechskantexzenter (Bereich ca. 8,5 mm)
- Für alle Problemsteine wie z. B. Hohllochziegel

Produktmerkmale:

- Ermöglicht in Kombination mit VDI-Zubehörsatz 526 und Wandabstand $T = 30$ mm, Anforderungsklasse 3 nach VDI 6036
- Metallteile verzinkt

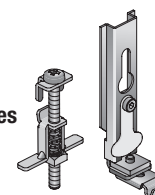


ACHTUNG: Mindesteinstecktiefe (L-T) nicht unterschreiten!

Typ	empf. max. Belastung pro Kons. bei Wandabstand T			Maß L [mm]		Code
	F1 [N]	F2 [N]	[mm]			
RHE	1600	500	30	100	100	670
RHE	1000	500	50	130	100	671
RHE	600	500	80	160	100	672
RHE	500	500	100	200	100	673
RHE	400	500	120	240	100	674



für VDI 6036 erforderliches Zubehör: 526 (Seite 7)



ZUBEHÖR FÜR VDI 6036

VDI 6036 Zubehörsatz für Konsole aus Satz 3080-... einsetzbar für Plattenheizkörper mit Aufhängelaschen, verzinkt

Vorteile:

- Kompletter Satz Sicherungsteile bestehend aus Aushebe-, Abhebe- und Verschiebesicherungen
- Abhebesicherung tiefenverstellbar
- Aufnahmepratze mit 3-Stufen-Rastfunktion, leicht demontierbar
- Komplett vormontiert
- Inkl. Design-Abdeckkappen

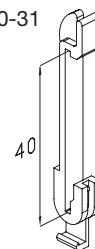
Produktmerkmale:

- Ermöglicht in Kombination mit Konsole aus Satz 3080-... (Seite 5) Anforderungsklasse 3 gemäß VDI 6036
- Metallteile verzinkt
- Sätze bestehen aus 2 Abhebesicherungen, 2 Verschiebesicherungen, 2 Aushebesicherungen und 2 Design-Abdeckkappen

3080-21



3080-31



Typ	Für Laschenhöhe [mm]		Code
VDI 6036 Zubehörsatz für Konsole aus Satz 3080-...	25	50	3080-21
VDI 6036 Zubehörsatz für Konsole aus Satz 3080-...	40	50	3080-31

